

# Maskiner, verktøy og utstyr

## Engelskopp-gave



Oppgave 1: Sett strek mellom riktig fagord og bilde.

a)



bolt



bit set




wrench




power drill



reamer



spanner



drill bit



file

b)



nut



centre punch




vice



screwdriver



pliers



taper tap



thread gauge



screw

**Oppgave 2: Skriv forklaringen på engelsk.**

a) Finn fagordet «vinkelslipemaskin».  
Skriv det engelske fagordet og forklaringen.

---

---

---



b) Finn fagordet «tvinge».  
Skriv det engelske fagordet og forklaringen.

---

---

---



c) Finn fagordet «TIG-sveiseapparat».  
Skriv det engelske fagordet og forklaringen.

---

---

---



d) Finn fagordet «kulehammer».  
Skriv det engelske fagordet og forklaringen.

---

---

---



e) Finn et fagord du ikke kan fra før.  
Skriv det engelske fagordet og forklaringen.

---


---

### Oppgave 3: Skriv på engelsk.

- Her er noen bilder fra et verksted.
- Skriv 1-5 setninger om hva du ser på bildene. Bruk fagordene.



**Power drill**



**Bit set**



**Screw**

#### For eksempel:

I am going to drive the screws. I find the correct bit that fits the screws. I put the bit in the power drill. Then I put the screw on the bit. Finally, I can drive the screw.

a)



**Chuck**




**Drill bit**



**Lathe**

b)



**Working drawing**



**Drawing pen**



**Cold band saw**

---

---

---


#### Oppgave 4: Forklar på engelsk hva som skjer.

- Her er noen bilder fra et verksted. Se på bildene.
- Finn fagord som passer til bildene. Skriv ned fagordene under bildene. Du kan gjerne samarbeide med en medelev.
- Forklar muntlig til en medelev hva som skjer på bildene. Bruk fagordene når du snakker.

#### For eksempel:



**Power drill**



**Bit set**



**Screw**

#### Forklar muntlig:

I see a power drill, a bit set and screws. I am going to drive the screws. I find the correct bit that fits the screws. I put the bit in the power drill. Then I put the screw on the bit. Finally, I can drive the screw.


a)



b)



c)



Shavings